

# PASSEPORT POUR BCDI<sub>3</sub>



## Méthode pour apprendre à utiliser BCDI<sub>3</sub>



**Cliquez sur l'icône**

**Et identifiez- vous en tapant le début de votre nom de famille**



**Puis tapez F2 ou double cliquez**

**Sélectionnez votre nom, vous êtes sous votre compte dans BCDI**

**Vous allez pouvoir effectuer des recherches, consulter vos prêts, voir si vous êtes en retard, donner votre avis sur vos lectures, et faire des propositions d'achat.**



# RECHERCHER

Dans la case chercher, tape un mot-clé (sans article) qui correspond à ta recherche.

OU tape le début d'un mot et tape F2 (ou double clic), le dictionnaire s'affiche et tu peux choisir un mot dans cette liste.

**Des options te permettent de choisir par :**

- Disponibilité :** choisir des livres non empruntés
- Type de nature :** fiction ou documentaire
- Support :** choisir uniquement des revues (périodiques) ou des livres
- .....

Chercher ((  ou  )  
 et (  ou  )  
 et (  ou  )  
 sauf (  ou  )

Disponibilité : Tous Supports : Tous  
 Type de nature : Tous Niveau : Tous  
 Discipline : Tous Genre : Tous

Base de recherche : Base courante

Elargir la recherche    Lancer la recherche    Mettre / prendre des fiches dans le panier    Nouvelle recherche    Sortir

## RECHERCHE COMBINÉE

**Recherche élargie : OU :** additionne les deux mots-clé.

Ex : dauphin OU baleine va sélectionner les documents sur les baleines et des documents sur des dauphins.

**Recherche croisée : ET :** permet de faire une recherche sur des documents qui traitent des deux sujets demandés.

Ex : Moyen Age ET enfant ne te donnera que des documents portant sur l'enfant au Moyen Age.

**Recherche avec élimination : SAUF :** va lancer une recherche sur un sujet en excluant un autre sujet.

Ex : Moyen Age SAUF châteaux forts va sélectionner les documents sur le Moyen Age qui ne traitent pas des châteaux.

# CHOISIR LES DOCUMENTS

BCDI3 t'affiche la liste des documents sélectionnés :

Cocher ici pour mettre dans le panier

S'il s'agit d'un livre, note la cote pour le retrouver dans le CDI

Notice générale de Livre (1982) Cote : R HIN

[KES](#)

Résumé : Billy est une frêle silhouette solitaire. Heureusement, il a pour ami Kes, un faucon crécerelle.  
 Descripteurs : faucon / amitié

Panier

Pertinence : 4

1 exemplaire disponible.

S'il s'agit d'une revue, note le nom et le numéro

Article de Périodique *Wapiti* 148 (07/1999)

[Reconnais les rapaces en montagne](#)

Résumé : Le faucon pèlerin, le vautour fauve, l'aigle royal, le milan noir, le gypaète barbu sont des rapaces que l'on peut voir lors d'une promenade en montagne.  
 Descripteurs : rapace / vautour / aigle

Panier

Pertinence : 4

1 exemplaire disponible.

Contribution de Internet Label France : arts et spectacles [en ligne] (12/1998)

Tu peux aussi accéder directement à des sites internet sur ce sujet

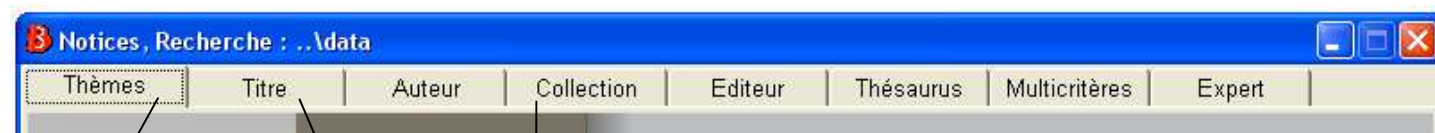


Cliquez sur le titre pour avoir la notice complète

Ce document est-il déjà emprunté ?

En cliquant ici tu ne garderas que les fiches mises dans le panier

Tu peux également chercher par :




Tape le début du nom de FAMILLE de l'auteur et F2

Début du titre ou un mot du titre et F2

Tape le début d'une collection et la liste s'affiche

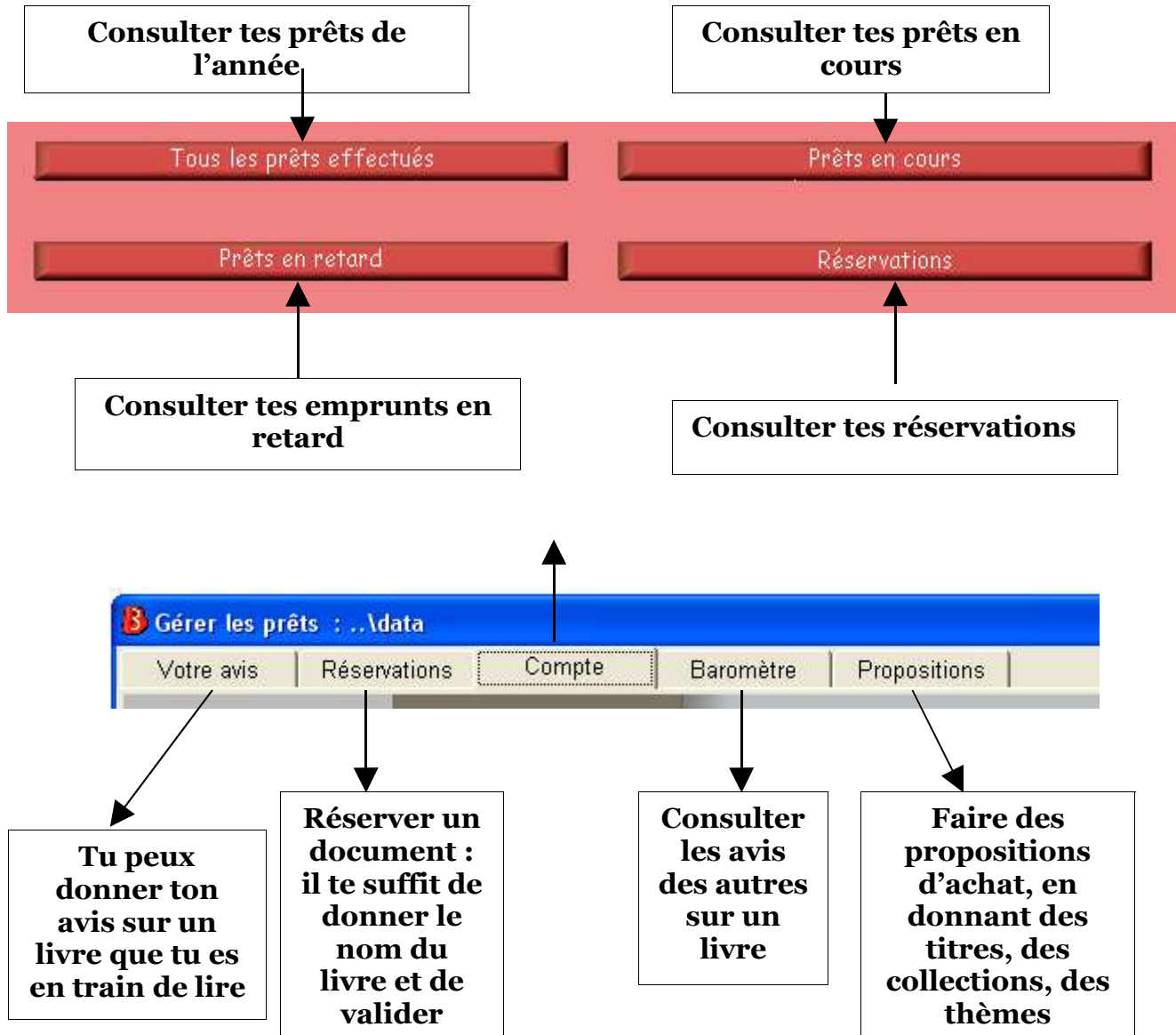
**Exemple**  
Chair de poule





# PRÊTS

**BCDI3 te donne certains droits :**



**Cette icône vous permet de valider ces actions**

**Voilà, tu sais maintenant utiliser BCDI3  
Bonnes recherches !**