

Pour en savoir plus :
www.ac-nantes.fr

rubrique :
"Académie - Présentation de l'Académie"

Source **SEPP**
Service de l'Évaluation, de la Prospective
et de la Performance

Édition juillet 2019



Rectorat de l'académie de Nantes
4 rue de la Houssinière
BP 72 616
44 326 Nantes cedex 3
T 02 40 37 37 37



L'apprentissage (2018-2019)

31723 apprentis

Centres de formation d'apprentis	53
public	11
privé	42
Apprentis	31723
public	5479
privé	26244
Apprentis par niveau (public + privé)	
niveau I (Ingénieur, Master II)	2017
niveau II (Bac + 3, Bac + 4)	1608
niveau III (BTS, DUT,...)	5943
niveau IV (Bac pro., brevet de technicien, brevet pro.)	9495
niveau V (CAP, BEP, MC de niveau V)	12660



La formation continue (2018)

11 659 stagiaires en formation continue

5 GRETA	Nombre d'établissements adhérents : 293
	Nombre de centres permanents de formation : 17
Les personnels	Formateurs permanents (admin. + pédago.) : 284
	Conseillers en formation continue : 52



Les personnels (2018)

64 293 personnels rémunérés par l'État


Enseignants dans le premier degré	21575
public	14602
privé	6973
Enseignants dans le second degré	28284
public	17615
privé	10669
Personnels de direction et d'inspection	806
direction	640
inspection	166
Personnels d'orientation	302
Personnels d'éducation (CPE, AED, Assistants de Vie Scolaire)	5261
Personnels administratifs, ouvriers, techniques et médico-sociaux	3425
administratifs	2383
techniciens	422
médico-sociaux	620
Enseignants dans le supérieur	2718
Non-enseignants dans le supérieur	1922



Le budget (2018)

Un budget de 3,519 milliards d'euros

- dont
- 3,22 milliards d'euros dédiés aux traitements
 - 108 millions d'euros dédiés à l'enseignement supérieur



L'académie de Nantes
en chiffres
2019

RÉUSSITE - INSERTION

SOLIDARITÉ - COOPÉRATION

Les chiffres clés

L'académie de Nantes correspond au territoire de la région des Pays de la Loire où vivent 3,7 millions d'habitants.

386 800 écoliers

197 400 collégiens

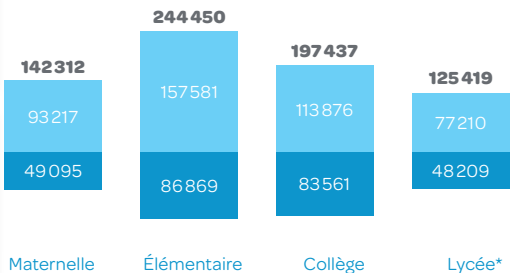
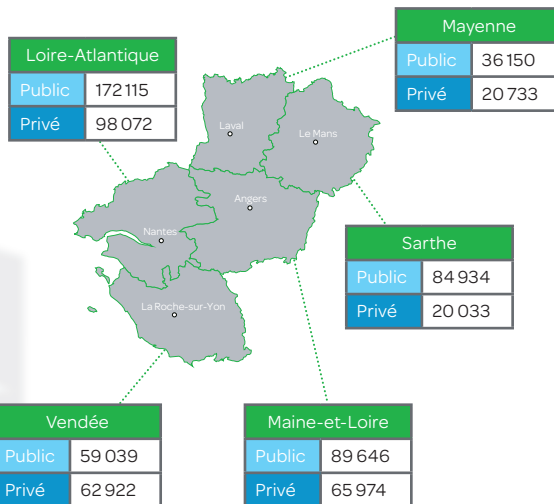
125 400 lycéens

135 000 étudiants

31 700 apprentis

1 Les élèves (2018-2019)

709 618 élèves



*hors Post-bac

2 Les écoles (2018-2019)

Écoles : 2 814

	Public	Privé
Loire-Atlantique	552	261
Maine-et-Loire	429	242
Mayenne	225	99
Sarthe	408	66
Vendée	308	224
Total	1 922	892

3 Les collèges et les lycées (2018-2019)

Collèges : 437

	Public	Privé
Loire-Atlantique	83	67
Maine-et-Loire	50	48
Mayenne	27	15
Sarthe	57	21
Vendée	34	35
Total	251	186

Lycées : 142

	Public	Privé
Loire-Atlantique	25	31
Maine-et-Loire	15	17
Mayenne	6	5
Sarthe	12	8
Vendée	10	13
Total	68	74

Lycées pro + EREA : 77

	Public	Privé
Loire-Atlantique	16	14
Maine-et-Loire	6	10
Mayenne	4	3
Sarthe	5	5
Vendée	5	9
Total	36	41

4 Les résultats aux examens (session 2019)

	Académie*	France
DNB	89,6%	86,5%
CAP	88,1%	NC
BEP	88,6%	NC
BAC général	93,4%	91,2%
BAC technologique	90,6%	88,1%
BAC professionnel	85,6%	82,3%
BTS	82,3%	NC

* Les chiffres académiques ne tiennent pas compte des séries agricoles

5 L'enseignement supérieur (2017-2018)

Près de 135 000 étudiants*

Catégorie	Nombre
Universités	73 557
Université de Nantes	36 948
dont 3 IUT	3 101
INSPE	3 605
Université d'Angers	22 887
dont 1 IUT	1 233
Université du Mans	10 117
dont 2 IUT	1 382
Sections de Techniciens Supérieurs et assimilés (1 et 2)	16 704
Écoles	32 167
Classes Préparatoires aux Grandes Écoles (1)	4 310
Établissements privés d'enseignement universitaire	8 265

*(1) y compris en lycée

(2) y compris formations complémentaires post BTS/DMA préparations diverses.